Ductos, Conexiones y Plenums Plenums para Difusores Lineales

Submittal

Características:

- Plenum diseñado para difusor CAI o CA

Materiales y Acabados:

- Lámina de acero galvanizado
- Aislamiento interior de fibra de vidrio negra (opcional)
- Aislamiento exterior de aluminio reforzado con fibra de vidrio aglutinada (opcional)

Nombre de la obra:_____
Ubicación:_____
Arquitecto: _____
Ingeniero: _____
Contratista: _____

Presentado por:

Fecha:

Av. División del Norte N°76 Col. Memetla,
Cuajimalpa México. C.P. 05330 D.F.

www.innes.com.mx

Nota: Este submittal está diseñado para demostrar dimensiones generales de dicho producto. Los dibujos de este submittal no son elaborados con la intención de especificar aspectos exactos del producto. Estos dibujos no están a escala. Innes Aire S.A. de C.V. se reserva el derecho de hacer cambios sin previo permiso.

Ninguna parte de este documento podrá ser reproducida o retransmitida de cualquier forma; siendo estas: electrónicas o mecanografeadas; incluyendo fotocopiado, grabado y/o cualquier sistema de alojamiento de información sin previo permiso de INNES AIRE S.A. DE C.V.

Ductos, Conexiones y Plenums Plenums para Difusores Lineales

Submittal

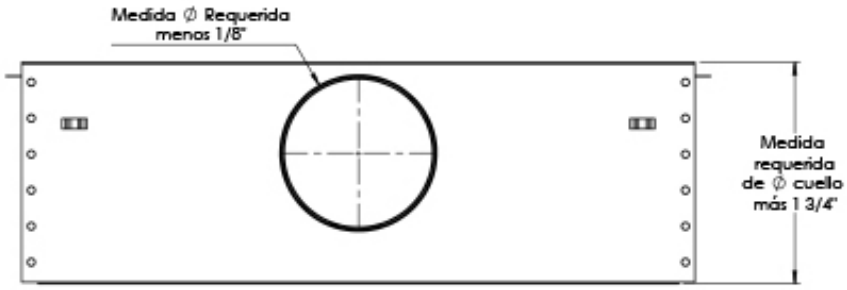

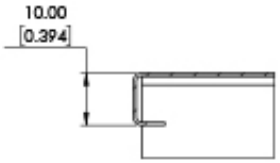

DETALLE A

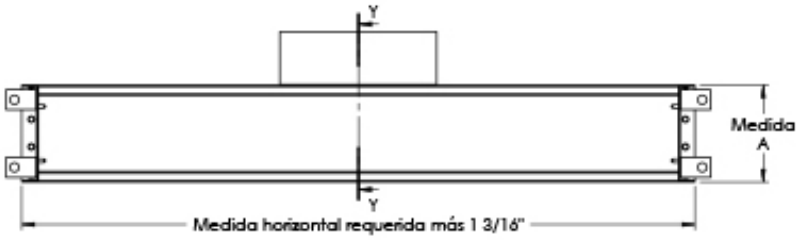

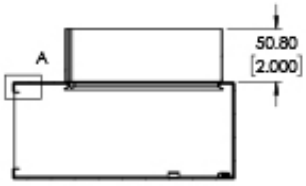

SECCIÓN Y-Y

Nombre de la obra:_____
Ubicación:_____
Arquitecto: _____
Ingeniero: _____
Contratista: _____

Presentado por:

Fecha:

Av. División del Norte N°76 Col. Memetla,
Cuajimalpa México. C.P. 05330 D.F.

www.innes.com.mx

Nota: Este submittal está diseñado para demostrar dimensiones generales de dicho producto. Los dibujos de este submittal no son elaborados con la intención de especificar aspectos exactos del producto. Estos dibujos no están a escala. Innes Aire S.A. de C.V. se reserva el derecho de hacer cambios sin previo permiso.

Ninguna parte de este documento podrá ser reproducida o retransmitida de cualquier forma; siendo estas: electrónicas o mecanografeadas; incluyendo fotocopiado, grabado y/o cualquier sistema de alojamiento de información sin previo permiso de INNES AIRE S.A. DE C.V.

Tamaño del difusor	Separación entre ranuras	A
1 Ranura	1/2	2 3/8
	3/4	2 5/8
	1	2 7/8
2 Ranuras	1/2	3 5/8
	3/4	4 1/8
	1	4 5/8
3 Ranuras	1/2	4 7/8
	3/4	5 5/8
	1	6 3/8
4 Ranuras	1/2	6 1/8
	3/4	7 1/8
	1	8 1/8
5 Ranuras	1/2	7 3/8
	3/4	8 5/8
	1	9 7/8
6 Ranuras	1/2	8 5/8
	3/4	10 1/8
	1	11 5/8
7 Ranuras	1/2	9 7/8
	3/4	11 5/8
	1	13 3/8
8 Ranuras	1/2	11 1/8
	3/4	13 1/8
	1	15 1/8

Nombre de la obra:_____
Ubicación:_____
Arquitecto: _____
Ingeniero: _____
Contratista: _____

Presentado por:

Fecha:

Av. División del Norte N°76 Col. Memetla,
Cuajimalpa México. C.P. 05330 D.F.

www.innes.com.mx

Nota: Este submittal está diseñado para demostrar dimensiones generales de dicho producto. Los dibujos de este submittal no son elaborados con la intención de especificar aspectos exactos del producto. Estos dibujos no están a escala. Innes Aire S.A. de C.V. se reserva el derecho de hacer cambios sin previo permiso.

Ninguna parte de este documento podrá ser reproducida o retransmitida de cualquier forma; siendo estas: electrónicas o mecanografeadas; incluyendo fotocopiado, grabado y/o cualquier sistema de alojamiento de información sin previo permiso de INNES AIRE S.A. DE C.V.